

Rechtsformvergleich

für

Musterklient

Musterkanzlei
am 12. November 2009

Inhaltsverzeichnis

Rechtlicher Hinweis
Ausgangsdaten
Übersicht des Rechtsformvergleichs
Gegenüberstellung nicht monetärer Faktoren
Vergleich Versicherung nach ASVG-GSVG
Detailauswertung GmbH
Detailauswertung Personengesellschaft

Rechtlicher Hinweis

Die Daten dieses Rechtsformvergleichs wurden sorgfältig erhoben und beruhen auf den Angaben und den Planungen unseres Mandanten. Abweichungen von diesen Angaben und Planungen können zu anderen Ergebnissen und Empfehlungen führen.

Die Berechnungen basieren auf der zu erwartenden steuerlichen Rechtslage ab 2009/10 und den Sozialversicherungsgesetzen Stand 2009.

Es sei darauf hingewiesen, dass gesetzliche Änderungen oder Änderungen von Gesetzesvorhaben zur Folge haben können, dass diese Berechnungen keine Gültigkeit haben.

Unternehmensdaten

Das erste Geschäftsjahr ist 2010.

Es werden 5 Geschäftsjahre betrachtet.

Für das Unternehmen wurden folgende Annahmen getroffen:

	2010	2011	2012	2013	2014
Gewinn vor U-Lohn, Sozialversicherung und Steuern	200.000	300.000	400.000	500.000	1.000.000
Ausschüttung in der GmbH	100 %	100 %	100 %	100 %	100 %
Begünstigte Investitionen für Gewinnfreibetrag in der Personenges.	80.000	80.000	60.000	60.000	60.000

Die Gesamtergebnisse ergeben sich aus der Summierung der abgezinsten Ergebnisse der fünf Planjahre. (Prozentsatz: 3,00 %)

Gesellschafterdaten

Für Gesellschafter 1 wurden folgenden Annahmen getroffen:

In der GmbH:

- Gewinnanteil: 80 %
- Vergütung für Tätigkeit: Ja
- Einkünfte aus: Selbständiger Arbeit, 6% Werbungskostenpauschale, Gewinnfreibetrag
- Versicherungspflicht nach: GSVG

In der Personengesellschaft:

- Gewinnanteil: 80 %
- Einkünfte aus: Gewerbebetrieb, Versicherung nach GSVG
- Vergütung für Tätigkeit: Ja
- Einkünfte aus: Gewerbebetrieb, Versicherung nach GSVG

	2010	2011	2012	2013	2014
Gehalt / Vorwegbezug p.a.	60.000	60.000	60.000	60.000	60.000
GmbH: Alineare Ausschüttung p.a.	0	0	0	0	0
GmbH: Sonstige Leistung (ohne SV)	0	0	0	0	0
Pers. Ges.: Pers. Deckel Gewinnfreibetrag	100.000	100.000	100.000	100.000	100.000
Pers. Ges.: Zugeordneter Grundfreibetrag	3.900	3.900	3.900	3.900	3.900
Andere Einkünfte p.a.	0	0	0	0	0

Für Gesellschafter 2 wurden folgenden Annahmen getroffen:

In der GmbH:

- Gewinnanteil: 20 %
- Vergütung für Tätigkeit: Ja
- Einkünfte aus: Nichtselbständiger Arbeit
- Versicherungspflicht nach: ASVG

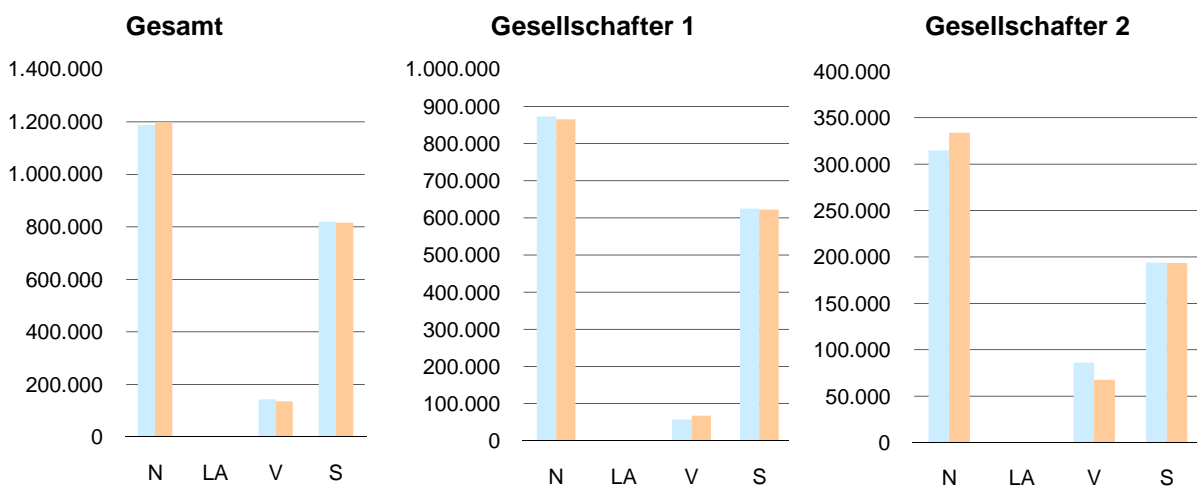
In der Personengesellschaft:

- Gewinnanteil: 20 %
- Einkünfte aus: Gewerbebetrieb, Versicherung nach GSVG
- Vergütung für Tätigkeit: Ja
- Einkünfte aus: Gewerbebetrieb, Versicherung nach GSVG

	2010	2011	2012	2013	2014
Gehalt / Vorwegbezug p.a.	60.000	60.000	60.000	60.000	60.000
GmbH: Alineare Ausschüttung p.a.	0	0	0	0	0
GmbH: Sonstige Leistung (ohne SV)	0	0	0	0	0
Pers. Ges.: Pers. Deckel Gewinnfreibetrag	100.000	100.000	100.000	100.000	100.000
Pers. Ges.: Zugeordneter Grundfreibetrag	3.900	3.900	3.900	3.900	3.900
Andere Einkünfte p.a.	0	0	0	0	0

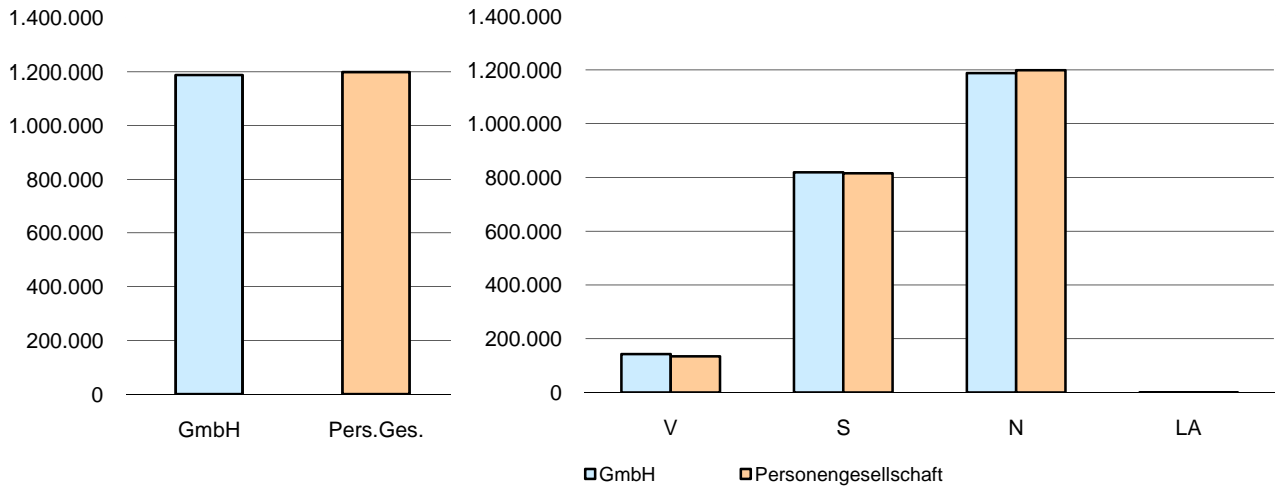
	Netto	davon steuerlatent	Sozialversicherung	Steuer
GmbH				
Gesellschafter 1 (Anteil: 80,00 %)	872.909	0	56.764	625.347
Gesellschafter 2 (Anteil: 20,00 %)	314.783	0	86.203	193.856
Gesamt	1.187.692	0	142.967	819.203

Personengesellschaft				
Gesellschafter 1 (Anteil: 80,00 %)	865.239	0	67.443	622.339
Gesellschafter 2 (Anteil: 20,00 %)	333.863	0	67.443	193.536
Gesamt	1.199.102	0	134.886	815.874



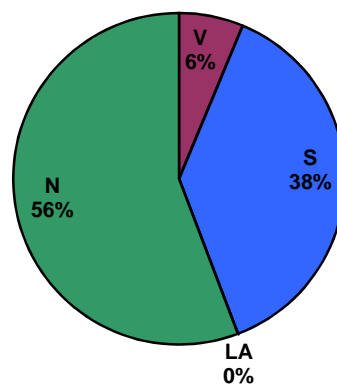
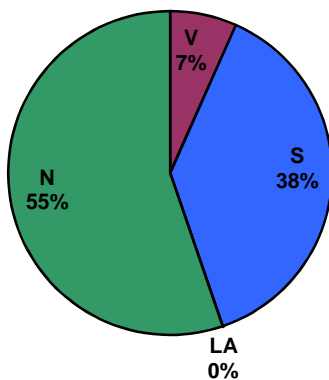
N - Netto, LA - Steuerlatenter Gewinn, V-Sozialversicherung, S-Steuer

	Gesamt	2010	2011	2012	2013	2014
GmbH						
Gewinn vor Steuern und SV	2.149.863	200.000	300.000	400.000	500.000	1.000.000
- Sozialversicherung	142.967	31.218	31.218	31.218	31.218	31.218
- Steuern	819.203	61.000	104.750	148.500	192.250	411.000
= Nettogewinn	1.187.692	107.782	164.032	220.282	276.532	557.782
davon steuerlatent (thes.)	0					
Personengesellschaft						
Gewinn vor Steuern und SV	2.149.863	200.000	300.000	400.000	500.000	1.000.000
- Sozialversicherung	134.886	29.453	29.453	29.453	29.453	29.453
- Steuern	815.874	55.112	98.158	141.851	186.651	433.793
= Nettogewinn	1.199.102	115.435	172.389	228.696	283.896	536.753
	0					
Differenz						
Sozialversicherung	8.081	1.765	1.765	1.765	1.765	1.765
Steuern	3.329	5.888	6.592	6.649	5.599	-22.793
Nettogewinn	-11.410	-7.653	-8.357	-8.414	-7.364	21.029



GmbH

Personengesellschaft



N-Nettogewinn, LA-davon steuerlatent, V-Sozialversicherung, S-Steuer

Neben den monetären Vor- und Nachteilen gibt es beim Vergleich der Rechtsformen auch Faktoren, die nicht so leicht in Zahlen zu fassen sind. Folgende Zusammenstellung soll Sie bei Ihrer Entscheidung unterstützen.

GmbH	Personengesellschaft
Vertrag Notariatsakt	Formfrei. Aus Beweisgünden ist ein schriftlicher Vertrag empfehlenswert.
Mindestkapital EUR 35.000,00 - Mindestens die Hälfte muss bar einbezahlt werden.	Keines.
Haftung Gesellschafter haften nur bis zur Höhe Ihres Anteils. Vorsicht bei Darlehen (eigenkapital-ersetzenden Leistungen) an die GmbH in Krisenzeiten. Geschäftsführer haften, wo Verschulden vorliegt (insbesondere bei SV-Beiträge, Steuern und wenn Insolvenz zu spät erkannt wird).	<u>Einzelunternehmer / Komplementär:</u> Unbeschränkte persönliche Haftung. <u>Komanditist:</u> Haftet bis zur Höhe seiner Vermögenseinlage, welche im Firmenbuch aufscheidet. Diese kann von der bedungenen Einlage abweichen, welche nur zwischen den Gesellschaftern verpflichtend wirkt und keine Haftung gegen Dritte hervorruft.
Gründungskosten Höhere Vertragserrichtungskosten, Wirtschaftskammerumlage, Gerichtskosten für Firmenbucheintragungen.	Niedrigere Vertragserrichtungskosten, Wirtschaftskammerumlage, Gerichtskosten für Firmenbucheintragungen.
Laufende Kosten Höhere Wirtschaftskammerumlage, Kosten für Rechnungswesen und Jahresabschluss	Niedrigere Wirtschaftskammerumlage, Kosten für Rechnungswesen und Jahresabschluss
Steuervorteile Aufdeckung stiller Reserven: Volle Versteuerung. Bei schwankenden Ergebnissen können Verluste der GmbH eines Jahres mit eventuell vorhandenen anderen persönlichen Einkünften nicht verrechnet werden. Geschäftsführerbezüge müssen auch in Verlustjahren versteuert werden. Die Verluste der GmbH sind erst mit zukünftigen Gewinnen der GmbH zu verrechnen. Zinserträge sind wie alle anderen Erträge mit 25 % KöSt und bei Ausschüttung mit 25 % KEST zu versteuern.	Aufdeckung stiller Reserven: § 12 Rücklage nutzbar. Bei schwankenden Ergebnissen können Verluste eines Jahres mit eventuell vorhandenen anderen Einkünften verrechnet werden und es ergibt sich sofort eine Steuerersparnis. Zinserträge von Liquiditätsreserven sind mit 25 % KEST endbesteuert.

Oft bedingt die Entscheidung für eine Rechtsform auch die Entscheidung für eine bestimmte Form der Sozialversicherung. Die folgende Gegenüberstellung soll Ihnen Vor- und Nachteile der beiden Pflichtversicherungen nach ASVG oder GSVG aufzeigen.

ASVG	GSVG
Beiträge 41 % Dienstnehmer- und Dienstgeberbeitrag für Geschäftsführerbezug.	25 % vom steuerpflichtigen Gewinn + 94 EUR Unfallversicherung
Mindestbeitragsgrundlage Keiner. Vorteil bei sehr geringen Bezügen.	EUR 7.656 pro Jahr.
Höchstbeitragsgrundlage EUR 57.540 pro Jahr.	EUR 57.540 pro Jahr.
Pensionberechnung Kein Unterschied.	Kein Unterschied.
Leistungen aus der Krankenversicherung Kein Selbstbehalt.	20 % Selbstbehalt bei Arztbesuch. Krankengeld nur bei Zusatzversicherung. Kein Selbstbehalt für Spitalsleistungen und Kinder.
Geldleistungsberechtigung Nicht möglich.	Ab einem Einkommen von EUR 56.279,99 bietet die GSVG die Geldleistungsberechtigung - d.h. man gilt als Privatpatient und die Kosten werden zum Teil von der GSVG refundiert. Dies reduziert die Prämie einer eventuell vorhandenen privaten Zusatzkrankenversicherung und bietet Vorteile bei Medikamenten.

Gesamt

N	Nettogewinn	107.782	164.032	220.282	276.532	557.782
V	Sozialversicherung	31.218	31.218	31.218	31.218	31.218
S	Steuer	61.000	104.750	148.500	192.250	411.000
Ende 2014: thesaurierter Gewinn		0	Verlustvortrag			0

Gesellschafter 1 (Anteil: 80,00 %)

N	Nettogewinn	69.359	114.359	159.359	204.359	429.359
V	Sozialversicherung (GSVG)	12.395	12.395	12.395	12.395	12.395
S	Steuer	42.246	77.246	112.246	147.246	322.246
Ende 2014: Anteiliger thesaurierter Gewinn		0	Anteiliger Verlustvortrag			0

Gesellschafter 2 (Anteil: 20,00 %)

N	Nettogewinn	38.423	49.673	60.923	72.173	128.423
V	Sozialversicherung (ASVG)	18.823	18.823	18.823	18.823	18.823
S	Steuer	18.754	27.504	36.254	45.004	88.754
Ende 2014: Anteiliger thesaurierter Gewinn		0	Anteiliger Verlustvortrag			0

Gesellschafter 3 (Anteil: 0,00 %)

N	Nettogewinn	0	0	0	0	0
V	Sozialversicherung (GSVG)	0	0	0	0	0
S	Steuer	0	0	0	0	0
Ende 2014: Anteiliger thesaurierter Gewinn		0	Anteiliger Verlustvortrag			0

Gesellschafter 4 (Anteil: 0,00 %)

N	Nettogewinn	0	0	0	0	0
V	Sozialversicherung (GSVG)	0	0	0	0	0
S	Steuer	0	0	0	0	0
Ende 2014: Anteiliger thesaurierter Gewinn		0	Anteiliger Verlustvortrag			0

Gesellschafter 5 (Anteil: 0,00 %)

N	Nettogewinn	0	0	0	0	0
V	Sozialversicherung (GSVG)	0	0	0	0	0
S	Steuer	0	0	0	0	0
Ende 2014: Anteiliger thesaurierter Gewinn		0	Anteiliger Verlustvortrag			0

In dieser Zusammenstellung wird der nicht ausgeschüttete Gewinn und die darauf entfallende Körperschaftsteuer anteilig dem Gesellschafter zugeordnet. Dies dient zum besseren Vergleich mit den Werten der Personengesellschaft.

	2010	2011	2012	2013	2014
GmbH					
Gewinn vor (GF)Gehälter, SV und Steuern	200.000	300.000	400.000	500.000	1.000.000
<u>Gesellschafter 1 (Anteil: 80,00 %)</u>					
- (GF)Gehalt inkl DG-Abgaben	60.000	60.000	60.000	60.000	60.000
- Sonstige Leistung (ohne SV)	0	0	0	0	0
<u>Gesellschafter 2 (Anteil: 20,00 %)</u>					
- (GF)Gehalt inkl DG-Abgaben	60.000	60.000	60.000	60.000	60.000
- Sonstige Leistung (ohne SV)	0	0	0	0	0
<u>Gesellschafter 3 (Anteil: 0,00 %)</u>					
- (GF)Gehalt inkl DG-Abgaben	0	0	0	0	0
- Sonstige Leistung (ohne SV)	0	0	0	0	0
<u>Gesellschafter 4 (Anteil: 0,00 %)</u>					
- (GF)Gehalt inkl DG-Abgaben	0	0	0	0	0
- Sonstige Leistung (ohne SV)	0	0	0	0	0
<u>Gesellschafter 5 (Anteil: 0,00 %)</u>					
- (GF)Gehalt inkl DG-Abgaben	0	0	0	0	0
- Sonstige Leistung (ohne SV)	0	0	0	0	0
= Gewinn vor Steuern	80.000	180.000	280.000	380.000	880.000
- Verlustvortrag	0	0	0	0	0
= Bemessungsgrundlage	80.000	180.000	280.000	380.000	880.000
<u>KöSt (25 %)</u>	20.000	45.000	70.000	95.000	220.000
Gewinn / Verlust nach KöSt	60.000	135.000	210.000	285.000	660.000
Verlustvortragstopf für das Folgejahr	0	0	0	0	0
Maximal mögliche Ausschüttung	60.000	135.000	210.000	285.000	660.000
Eingegebene alineare Ausschüttung	0	0	0	0	0
Mögliche alineare Ausschüttung in %	100%	100%	100%	100%	100%
Tatsächliche alineare Ausschüttung	0	0	0	0	0
Maximal mögliche Restausschüttung	60.000	135.000	210.000	285.000	660.000
Tatsächliche Restausschüttung	60.000	135.000	210.000	285.000	660.000
Bilanzgewinn zum Periodenbeginn	0	0	0	0	0
+ Gewinn / Verlust nach KöSt	60.000	135.000	210.000	285.000	660.000
= Zwischensumme	60.000	135.000	210.000	285.000	660.000
- Ausschüttung	60.000	135.000	210.000	285.000	660.000
Bilanzgewinn zum Periodenende	0	0	0	0	0
Jährliche Thesaurierung	0	0	0	0	0

	2010	2011	2012	2013	2014	
Gesellschafter 1 (Anteil: 80,00 %)						
(GF)Gehalt ohne DG Kosten						
	(GF)Gehalt p.a. (Jahreskosten)	60.000	60.000	60.000	60.000	60.000
S	- DB, DZ, KommSt	4.393	4.393	4.393	4.393	4.393
V	- DG Anteil SV	0	0	0	0	0
	(GF)Gehalt ohne DG Kosten	55.607	55.607	55.607	55.607	55.607
Einkünfte aus nichtselbständiger Arbeit						
	Nichtselbständige Tätigkeit laufend	0	0	0	0	0
V	- DN Anteil ASVG laufend	0	0	0	0	0
	= Einkünfte aus NSA zum Tarif	0	0	0	0	0
	Nichtselbständige Tätigkeit Sonderzahlungen	0	0	0	0	0
V	- DN Anteil ASVG Sonderzahlungen	0	0	0	0	0
	Bemessungsgrundlage ESt (6 %)	0	0	0	0	0
S	- Steuer: ESt zum fixen Steuersatz (6 %)	0	0	0	0	0
N	= Netto: Einkünfte NSA z. fixen Steuers. (6 %)	0	0	0	0	0
Einkünfte aus selbständiger Arbeit						
	(GF)Gehalt ohne DG Kosten	55.607	55.607	55.607	55.607	55.607
V	- GSVG	12.395	12.395	12.395	12.395	12.395
V	- DN Anteil ASVG	0	0	0	0	0
	- 13 % Grundfreibetrag (max. 3.900)	3.900	3.900	3.900	3.900	3.900
	- 6 % pauschale Werbungskosten	3.336	3.336	3.336	3.336	3.336
	= Bemessungsgrundlage Est	35.976	35.976	35.976	35.976	35.976
Einkünfte aus Kapitalvermögen						
	Alineare Ausschüttung	0	0	0	0	0
	+ Restausschüttung	48.000	108.000	168.000	228.000	528.000
S	- KESt (25 %)	12.000	27.000	42.000	57.000	132.000
N	= Ausgeschütteter Gewinn nach KESt	36.000	81.000	126.000	171.000	396.000
S	Anteilige KöSt	16.000	36.000	56.000	76.000	176.000
N	Anteiliger noch nicht ausgeschütteter Gewinn	0	0	0	0	0
Einkommensteuer						
	Einkünfte aus NSA zum Tarif	0	0	0	0	0
	+ Einkünfte aus SA zum Tarif	35.976	35.976	35.976	35.976	35.976
	+ Einkünfte aus KV zum Tarif	0	0	0	0	0
	+ Einkünfte aus sonst. Leistung (ohne SV)	0	0	0	0	0
	+ Andere Einkünfte zum Tarif	0	0	0	0	0
	= Summe der Einkünfte	35.976	35.976	35.976	35.976	35.976
	- Steuer: Einkommensteuer (Tarif)	9.853	9.853	9.853	9.853	9.853
	= Netto: Nettoeinkünfte nach Tarif	26.123	26.123	26.123	26.123	26.123
S	Steuer: Ohne andere Einkünfte	9.853	9.853	9.853	9.853	9.853
N	Netto: Ohne and. Eink., +6%WKPau & GFB	33.359	33.359	33.359	33.359	33.359
	Durchschnittsteuersatz	27%	27%	27%	27%	27%
	Grenzsteuersatz	44%	44%	44%	44%	44%

	2010	2011	2012	2013	2014	
Gesellschafter 2 (Anteil: 20,00 %)						
(GF)Gehalt ohne DG Kosten						
	(GF)Gehalt p.a. (Jahreskosten)	60.000	60.000	60.000	60.000	60.000
S	- DB, DZ, KommSt	3.613	3.613	3.613	3.613	3.613
V	- DG Anteil SV	10.651	10.651	10.651	10.651	10.651
	(GF)Gehalt ohne DG Kosten	45.736	45.736	45.736	45.736	45.736
Einkünfte aus nichtselbständiger Arbeit						
	Nichtselbständige Tätigkeit laufend	39.202	39.202	39.202	39.202	39.202
V	- DN Anteil ASVG laufend	7.056	7.056	7.056	7.056	7.056
	= Einkünfte aus NSA zum Tarif	32.146	32.146	32.146	32.146	32.146
	Nichtselbständige Tätigkeit Sonderzahlungen	6.534	6.534	6.534	6.534	6.534
V	- DN Anteil ASVG Sonderzahlungen	1.115	1.115	1.115	1.115	1.115
	Bemessungsgrundlage ESt (6 %)	5.418	5.418	5.418	5.418	5.418
S	- Steuer: ESt zum fixen Steuersatz (6 %)	288	288	288	288	288
N	= Netto: Einkünfte NSA z. fixen Steuers. (6 %)	5.130	5.130	5.130	5.130	5.130
Einkünfte aus selbständiger Arbeit						
	(GF)Gehalt ohne DG Kosten	0	0	0	0	0
V	- GSVG	0	0	0	0	0
V	- DN Anteil ASVG	0	0	0	0	0
	- 13 % Grundfreibetrag (max. 3.900)	0	0	0	0	0
	- 6 % pauschale Werbungskosten	0	0	0	0	0
	= Bemessungsgrundlage Est	0	0	0	0	0
Einkünfte aus Kapitalvermögen						
	Alineare Ausschüttung	0	0	0	0	0
	+ Restausschüttung	12.000	27.000	42.000	57.000	132.000
S	- KESt (25 %)	3.000	6.750	10.500	14.250	33.000
N	= Ausgeschütteter Gewinn nach KESt	9.000	20.250	31.500	42.750	99.000
S	Anteilige KöSt	4.000	9.000	14.000	19.000	44.000
N	Anteiliger noch nicht ausgeschütteter Gewinn	0	0	0	0	0
Einkommensteuer						
	Einkünfte aus NSA zum Tarif	32.146	32.146	32.146	32.146	32.146
	+ Einkünfte aus SA zum Tarif	0	0	0	0	0
	+ Einkünfte aus KV zum Tarif	0	0	0	0	0
	+ Einkünfte aus sonst. Leistung (ohne SV)	0	0	0	0	0
	+ Andere Einkünfte zum Tarif	0	0	0	0	0
	= Summe der Einkünfte	32.146	32.146	32.146	32.146	32.146
	- Steuer: Einkommensteuer (Tarif)	7.853	7.853	7.853	7.853	7.853
	= Netto: Nettoeinkünfte nach Tarif	24.293	24.293	24.293	24.293	24.293
S	Steuer: Ohne andere Einkünfte	7.853	7.853	7.853	7.853	7.853
N	Netto: Ohne and. Eink., +6%WKPa & GFB	24.293	24.293	24.293	24.293	24.293
	Durchschnittsteuersatz	24%	24%	24%	24%	24%
	Grenzsteuersatz	44%	44%	44%	44%	44%

Gesamt

N	Nettogewinn	115.435	172.389	228.696	283.896	536.753	
V	Sozialversicherung	29.453	29.453	29.453	29.453	29.453	
S	Steuer	55.112	98.158	141.851	186.651	433.793	
						Verlustvortrag	0

Gesellschafter 1, Anteil: 80,00 %

N	Nettogewinn	71.505	116.705	161.905	207.105	409.962	
V	Sozialversicherung	14.727	14.727	14.727	14.727	14.727	
S	Steuer	37.769	72.569	107.369	142.169	339.312	
						Verlustvortrag	0

Gesellschafter 2, Anteil: 20,00 %

N	Nettogewinn	43.930	55.685	66.792	76.792	126.792	
V	Sozialversicherung	14.727	14.727	14.727	14.727	14.727	
S	Steuer	17.343	25.589	34.482	44.482	94.482	
						Verlustvortrag	0

Gesellschafter 3, Anteil: 0,00 %

N	Nettogewinn	0	0	0	0	0	
V	Sozialversicherung	0	0	0	0	0	
S	Steuer	0	0	0	0	0	
						Verlustvortrag	0

Gesellschafter 4, Anteil: 0,00 %

N	Nettogewinn	0	0	0	0	0	
V	Sozialversicherung	0	0	0	0	0	
S	Steuer	0	0	0	0	0	
						Verlustvortrag	0

Gesellschafter 5, Anteil: 0,00 %

N	Nettogewinn	0	0	0	0	0	
V	Sozialversicherung	0	0	0	0	0	
S	Steuer	0	0	0	0	0	
						Verlustvortrag	0

	2010	2011	2012	2013	2014
Personengesellschaft					
Gewinn vor Gehälter, SV, Steuern	200.000	300.000	400.000	500.000	1.000.000
<u>Gesellschafter 1</u>					
- Gehalt inkl DG-Kosten	0	0	0	0	0
<u>Gesellschafter 2</u>					
- Gehalt inkl DG-Kosten	0	0	0	0	0
<u>Gesellschafter 3</u>					
- Gehalt inkl DG-Kosten	0	0	0	0	0
<u>Gesellschafter 4</u>					
- Gehalt inkl DG-Kosten	0	0	0	0	0
<u>Gesellschafter 5</u>					
- Gehalt inkl DG-Kosten	0	0	0	0	0
<u>Gewinn / Verlust</u>	<u>200.000</u>	<u>300.000</u>	<u>400.000</u>	<u>500.000</u>	<u>1.000.000</u>
<u>Gesellschafter 1</u>					
- Vorwegbezug	60.000	60.000	60.000	60.000	60.000
<u>Gesellschafter 2</u>					
- Vorwegbezug	60.000	60.000	60.000	60.000	60.000
<u>Gesellschafter 3</u>					
- Vorwegbezug	0	0	0	0	0
<u>Gesellschafter 4</u>					
- Vorwegbezug	0	0	0	0	0
<u>Gesellschafter 5</u>					
- Vorwegbezug	0	0	0	0	0
<u>= Zu verteilender Gewinn / Verlust</u>	<u>80.000</u>	<u>180.000</u>	<u>280.000</u>	<u>380.000</u>	<u>880.000</u>

	2010	2011	2012	2013	2014	
Gesellschafter 1 (Anteil: 80,00 %)						
Vorwegbezug / Gehalt ohne DG-Kosten						
	Vorwegbezug / Gehalt p.a. (Jahreskosten)	60.000	60.000	60.000	60.000	60.000
S	- DB, DZ, KommSt	0	0	0	0	0
V	- DG Anteil SV	0	0	0	0	0
	Vorwegbezug / Gehalt ohne DG Kosten	60.000	60.000	60.000	60.000	60.000
Einkünfte aus nichtselbständiger Arbeit						
	Nichtselbständige Tätigkeit laufend	0	0	0	0	0
V	- DN Anteil SV laufend	0	0	0	0	0
	= Einkünfte aus NSA zum Tarif	0	0	0	0	0
	Nichtselbständige Tätigkeit Sonderzahlungen	0	0	0	0	0
V	- DN Anteil SV Sonderzahlungen	0	0	0	0	0
	Bemessungsgrundlage Est (6 %)	0	0	0	0	0
S	- Einkommensteuer zum fixen Steuersatz (6 %)	0	0	0	0	0
N	= Einkünfte NSA zum fixen Steuersatz (6 %)	0	0	0	0	0
Gewinnfreibetrag						
	Gewinnanteil	64.000	144.000	224.000	304.000	704.000
	+ Vorwegbezug	60.000	60.000	60.000	60.000	60.000
	Summe	124.000	204.000	284.000	364.000	764.000
	- Sozialversicherung GSVG	14.727	14.727	14.727	14.727	14.727
	Bemessungsgrundlage Gewinnfreibetrag	109.273	189.273	269.273	349.273	749.273
	13 % der Bemessungsgrundlage GFB	14.206	24.606	35.006	45.406	97.406
	Anteiliger Deckel Gewinnfreibetrag Betrieb	80.000	80.000	80.000	80.000	80.000
	Deckel Gewinnfreibetrag Person	100.000	100.000	100.000	100.000	100.000
	Maximaler Gewinnfreibetrag (gedeckelt)	14.206	24.606	35.006	45.406	80.000
	Möglicher Grundfreibetrag (13 %, max 3.900)	3.120	3.120	3.120	3.120	3.120
	Diesem Betrieb zugeordneter Grundfreibetrag	3.900	3.900	3.900	3.900	3.900
	Abzugsfähiger Grundfreibetrag	3.120	3.120	3.120	3.120	3.120
	Anteilige begünstigte Investitionen	64.000	64.000	48.000	48.000	48.000
	Investitionsbedingter Gewinnfreibetrag	11.086	21.486	31.886	42.286	48.000
	Gewinnfreibetrag Insgesamt	14.206	24.606	35.006	45.406	51.120
Einkünfte aus Gewerbebetrieb						
	Vorwegbezug	60.000	60.000	60.000	60.000	60.000
	+ Gewinnanteil	64.000	144.000	224.000	304.000	704.000
V	- Sozialversicherung GSVG	14.727	14.727	14.727	14.727	14.727
	- Gewinnfreibetrag	14.206	24.606	35.006	45.406	51.120
	= Gesamtgewinnanteil des Gesellschafters	95.068	164.668	234.268	303.868	698.153
Einkünfte aus Kapitalvermögen						
	Einkünfte aus KV zum Tarif: Gewinnanteil	0	0	0	0	0
Einkommensteuer						
	Einkünfte aus NSA zum Tarif	0	0	0	0	0
	+ Einkünfte aus GW zum Tarif	95.068	164.668	234.268	303.868	698.153
	+ Einkünfte aus KV zum Tarif	0	0	0	0	0
	+ Andere Einkünfte zum Tarif	0	0	0	0	0
	= Summe der Einkünfte	95.068	164.668	234.268	303.868	698.153
	- Verlustvortrag	0	0	0	0	0
	= Bemessungsgrundlage	95.068	164.668	234.268	303.868	698.153
	Einkommensteuer	37.769	72.569	107.369	142.169	339.312
	Grenzsteuersatz	50%	50%	50%	50%	50%
	Bemessungsgrundlage ohne andere Einkünfte	95.068	164.668	234.268	303.868	698.153
S	Est: Ohne andere Einkünfte	37.769	72.569	107.369	142.169	339.312
N	Netto: ohne andere Einkünfte	71.505	116.705	161.905	207.105	409.962
	Verlustvortragstopf	0	0	0	0	0

	2010	2011	2012	2013	2014	
Gesellschafter 2 (Anteil: 20,00 %)						
Vorwegbezug / Gehalt ohne DG-Kosten						
	Vorwegbezug / Gehalt p.a. (Jahreskosten)	60.000	60.000	60.000	60.000	60.000
S	- DB, DZ, KommSt	0	0	0	0	0
V	- DG Anteil SV	0	0	0	0	0
	Vorwegbezug / Gehalt ohne DG Kosten	60.000	60.000	60.000	60.000	60.000
Einkünfte aus nichtselbständiger Arbeit						
	Nichtselbständige Tätigkeit laufend	0	0	0	0	0
V	- DN Anteil SV laufend	0	0	0	0	0
	= Einkünfte aus NSA zum Tarif	0	0	0	0	0
	Nichtselbständige Tätigkeit Sonderzahlungen	0	0	0	0	0
V	- DN Anteil SV Sonderzahlungen	0	0	0	0	0
	Bemessungsgrundlage Est (6 %)	0	0	0	0	0
S	- Einkommensteuer zum fixen Steuersatz (6 %)	0	0	0	0	0
N	= Einkünfte NSA zum fixen Steuersatz (6 %)	0	0	0	0	0
Gewinnfreibetrag						
	Gewinnanteil	16.000	36.000	56.000	76.000	176.000
	+ Vorwegbezug	60.000	60.000	60.000	60.000	60.000
	Summe	76.000	96.000	116.000	136.000	236.000
	- Sozialversicherung GSVG	14.727	14.727	14.727	14.727	14.727
	Bemessungsgrundlage Gewinnfreibetrag	61.273	81.273	101.273	121.273	221.273
	13 % der Bemessungsgrundlage GFB	7.966	10.566	13.166	15.766	28.766
	Anteiliger Deckel Gewinnfreibetrag Betrieb	20.000	20.000	20.000	20.000	20.000
	Deckel Gewinnfreibetrag Person	100.000	100.000	100.000	100.000	100.000
	Maximaler Gewinnfreibetrag (gedeckelt)	7.966	10.566	13.166	15.766	20.000
	Möglicher Grundfreibetrag (13 %, max 3.900)	780	780	780	780	780
	Diesem Betrieb zugeordneter Grundfreibetrag	3.900	3.900	3.900	3.900	3.900
	Abzugsfähiger Grundfreibetrag	780	780	780	780	780
	Anteilige begünstigte Investitionen	16.000	16.000	12.000	12.000	12.000
	Investitionsbedingter Gewinnfreibetrag	7.186	9.786	12.000	12.000	12.000
	Gewinnfreibetrag Insgesamt	7.966	10.566	12.780	12.780	12.780
Einkünfte aus Gewerbebetrieb						
	Vorwegbezug	60.000	60.000	60.000	60.000	60.000
	+ Gewinnanteil	16.000	36.000	56.000	76.000	176.000
V	- Sozialversicherung GSVG	14.727	14.727	14.727	14.727	14.727
	- Gewinnfreibetrag	7.966	10.566	12.780	12.780	12.780
	= Gesamtgewinnanteil des Gesellschafters	53.308	70.708	88.493	108.493	208.493
Einkünfte aus Kapitalvermögen						
	Einkünfte aus KV zum Tarif: Gewinnanteil	0	0	0	0	0
Einkommensteuer						
	Einkünfte aus NSA zum Tarif	0	0	0	0	0
	+ Einkünfte aus GW zum Tarif	53.308	70.708	88.493	108.493	208.493
	+ Einkünfte aus KV zum Tarif	0	0	0	0	0
	+ Andere Einkünfte zum Tarif	0	0	0	0	0
	= Summe der Einkünfte	53.308	70.708	88.493	108.493	208.493
	- Verlustvortrag	0	0	0	0	0
	= Bemessungsgrundlage	53.308	70.708	88.493	108.493	208.493
	Einkommensteuer	17.343	25.589	34.482	44.482	94.482
	Grenzsteuersatz	44%	50%	50%	50%	50%
	Bemessungsgrundlage ohne andere Einkünfte	53.308	70.708	88.493	108.493	208.493
S	Est: Ohne andere Einkünfte	17.343	25.589	34.482	44.482	94.482
N	Netto: ohne andere Einkünfte	43.930	55.685	66.792	76.792	126.792
	Verlustvortragstopf	0	0	0	0	0